



Les alcôves acoustiques ESCALE ont été imaginées pour aménager des espaces de confidentialité et de tranquillité au sein des espaces ouverts : faire escale le temps d'une conversation téléphonique à l'abri des regards et des oreilles indiscretes, s'isoler pour se concentrer ou finaliser un dossier avant un RDV. Autoportante ou murale, elle est réalisée en feutre PET à haute performance acoustique.

ESCALE acoustic alcoves have been especially designed to create confidentiality and tranquility spaces within open spaces: make a stopover the time of a phone conversation away from prying eyes & ears, withdrawn to concentrate or finalize a file before an appointment. Self-supporting or wallmounted, they are made with high acoustic performance PET felt.

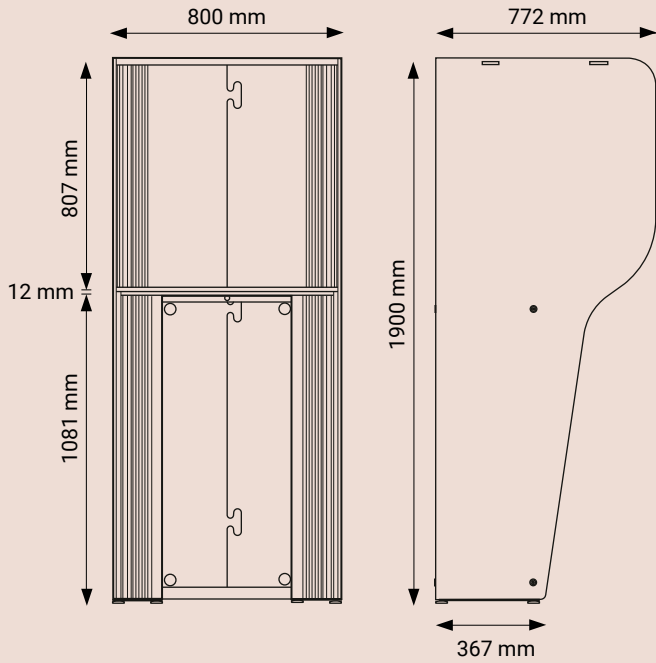


Escale

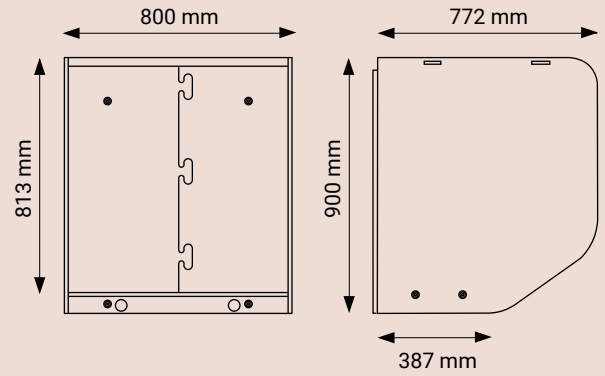
Design Emmanuel Gallina

Escale

Design Emmanuel Gallina



Alcôve autoportante
Floor-standing booth



Alcôve murale
Wall-mounted booth

Performances acoustiques

Acoustic properties



Isolation
Insulation

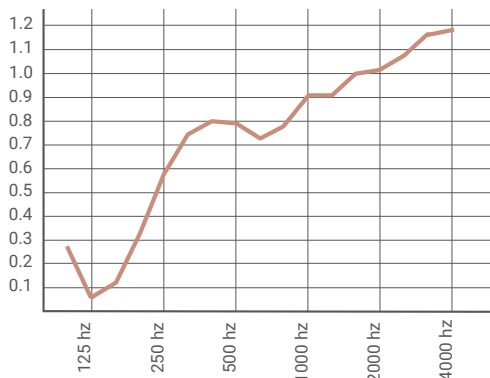


Diffusion
Diffusion



Absorption : coefficient alphasabine
Absorption: alphasabine coefficient
(NF EN ISO 354, NF EN ISO 11654, G300)

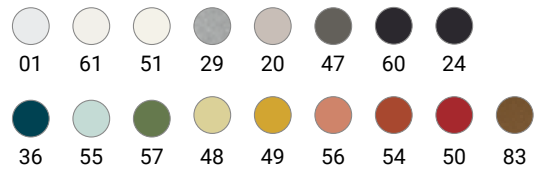
— 12 mm, $\alpha_w = 0,85$



Finitions

Materials & Colours

Structure : Acier thermolaqué
Frame: powder-coated steel



Revêtement : feutre PET épaisseur 12 mm
Shell: 12 mm PET felt

