



Compuestas por 3 o 4 lamas, las mamparas PALE permiten respirar los espacios abiertos delimitando zonas de confort y circulación. Cada una de las palas gira sobre su eje para formar una separación, garantizando un alto nivel de absorción. Todos son idénticos, lisos o bicolors por delante y por detrás.

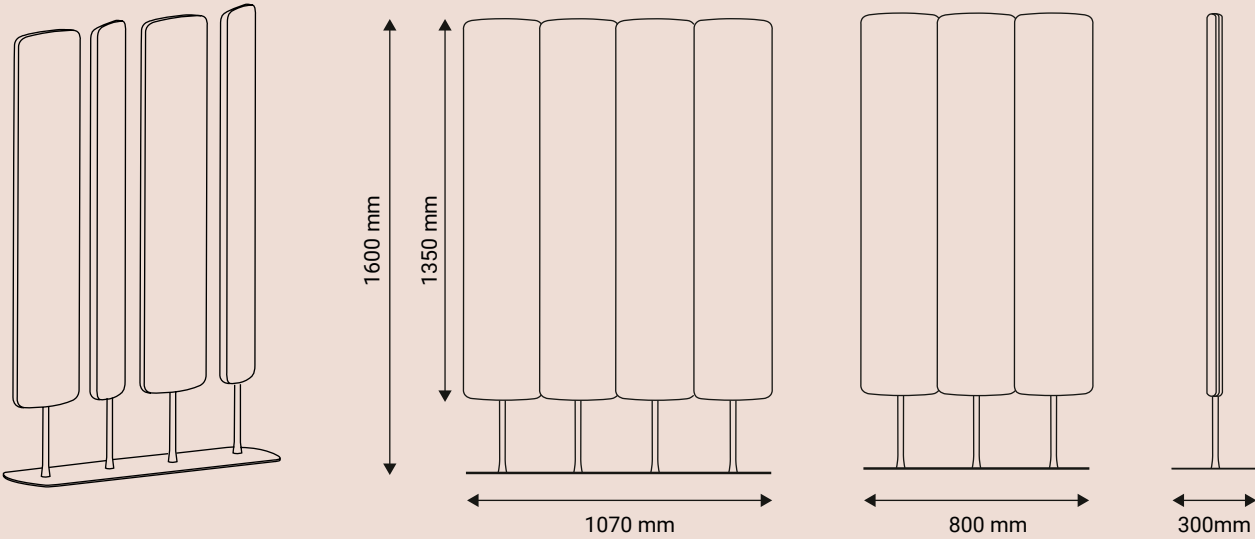


Pale

Design Studio Manade

Pale

Design Studio Manade



mampara de 3 lamas

mampara de 4 lamas

Rendimiento acústico



Aislamiento



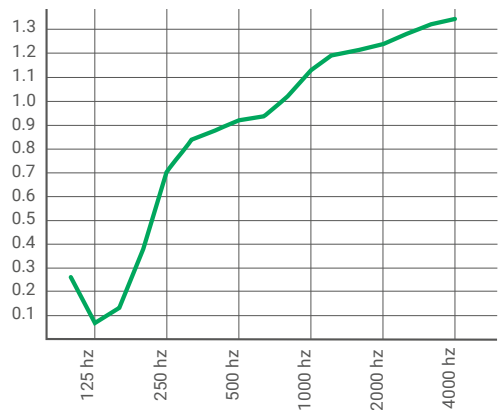
Difusión



Absorción: coeficiente de alfasabina


NF EN ISO 354, NF EN ISO 11654, G300

2x12 mm, $\alpha_w = 0,90$



Acabados

Estructura: acero con recubrimiento en polvo



Lamas: fieltro PET, espesor 2 x 12 mm

Los tableros son todos idénticos, lisos o bicolores, de doble cara.

